

Symfonia WebAPI

Słownik

- **Integrator** - system Integrator THTG
- **Symfonia** - system księgowy Symfonia
- **WebAPI** - usługa stworzona przez Symfonię, pozwalająca na integrację systemów zewnętrznych z systemem księgowym Symfonia.

Link do opisu WebAPI: <https://symfonia.pl/oprogramowanie/web-api>

Wstęp

WebAPI jest modułem dodatkowo płatnym.

W przypadku posiadania wielu spółek wymagane jest uruchomienie wielu instancji **WebAPI**.

Instrukcja instalacji usługi:






<https://pomoc.symfonia.pl/Help/api/webapi/2022/123205>

Przykład konfiguracji

Konfigurator WebAPI 22.0.2.0

Zapisz Uruchom w konsoli Uruchom Usuń usługę

WebAPI Handel FK

	Prefix	Adres	Port	
→	http://	127.0.0.1	9200	    





Nazwa usługi	symfonia
Długość sesji w min.	60
Odświeżanie słowników w min.	8
Odświeżanie klasyfikacji w min.	7

Konfigurator WebAPI 22.0.2.0

Zapisz Uruchom w konsoli Uruchom Usuń usługę

WebAPI Handel FK

Uruchom WebAPI FK

Użytkownicy Symfonii				
	Login	Hasło	Liczba instancji ITG	
	Token autoryzacji WebAPI			 
✎	Api	●●●●●●●●	1	
	D9ADD26A-23AF-4BF4-1A8B5731C			

Serwer SQL	DESKTOP-ABCD\SYMFONIA
Nazwa bazy danych	testsymfonia

Wymagania

- uruchomiona usługa **WebAPI**
 - link do publicznego adresu, za pomocą którego **Integrator** będzie komunikował się z **WebAPI**
 - token autoryzacyjny
 - nazwa spółki, której dotyczy konfiguracja
-

Możliwości integracji

Integrator posiada następujące możliwości integracji z systemem **Symfonia**.

Tworzenie kontrahentów [Integrator ? Symfonia]

Po utworzeniu kontrahenta w **Integratorze** jest on automatycznie wysyłany do **Symfonii**.

Kontrahenci wysyłani są:

- po ich utworzeniu lub modyfikacji w sekcji **Klient → Kontrahent**
- po utworzeniu i podpisaniu **umowy dla klienta lub klientów**

W przypadku umowy dla wielu klientów tworzony jest **jeden kontrahent w Symfonii**, który zawiera dane wszystkich klientów.

Tworzenie faktur kosztowych i sprzedażowych [Integrator ? Symfonia]

Po utworzeniu faktury w **Integratorze** w module **EOD** lub w module **Faktur**, może ona zostać automatycznie wysłana do **Symfonii** do odpowiedniej sekcji systemu.

Faktury są **zadekretowane zgodnie z konfiguracją w Integratorze**.

Do **Symfonii** nie są wysyłane pliki **PDF faktur**.

Procedura integracji

1. **THTG** ustala z klientem zakres integracji.
2. Klient instaluje **WebAPI** i przekazuje THTG dane do **bazy testowej utworzonej na podstawie bazy istniejącej**.
3. **THTG** wewnętrznie testuje integrację.
4. **THTG** testuje integrację wspólnie z klientem.
5. Klient konfiguruje **WebAPI dla pozostałych baz** i przekazuje dane do THTG.
6. **THTG** uzupełnia konfigurację w Integratorze i uruchamia integrację.

Wersja #1

Utworzono 2026-03-09 10:26:18 CET przez Patrycja

Zaktualizowano 2026-03-09 10:27:11 CET przez Patrycja