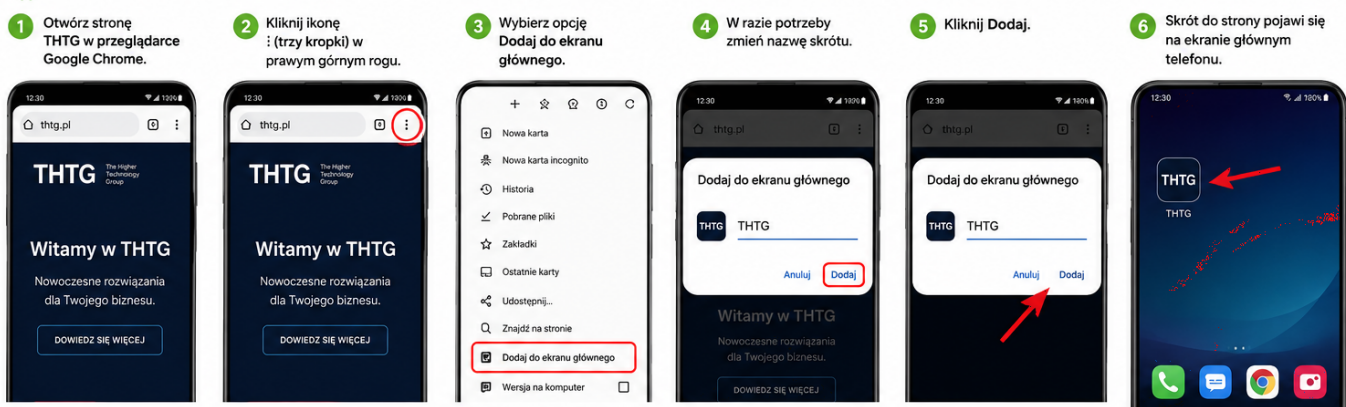


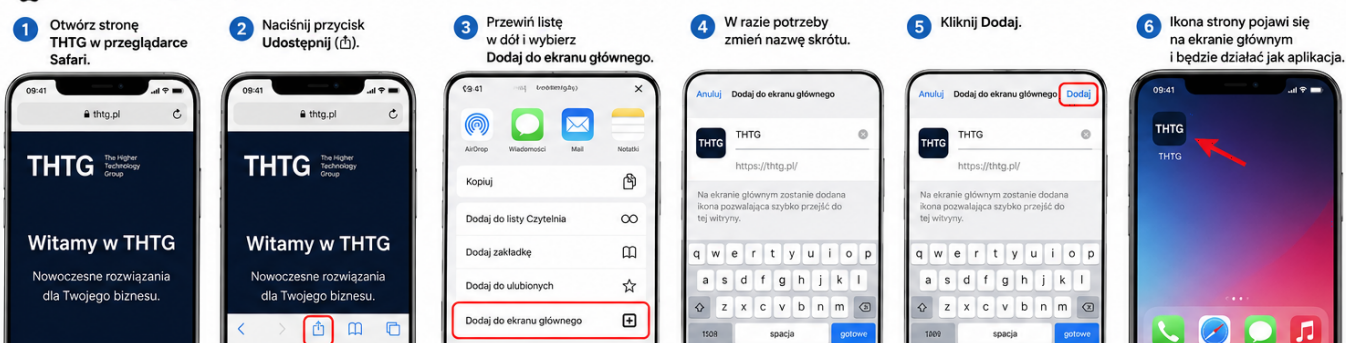
Dzięki dodaniu skrótu do strony THTG możesz uruchamiać ją jednym kliknięciem – tak samo jak aplikację.

Dzięki dodaniu skrótu do strony THTG na ekranie głównym możesz uruchamiać ją jednym kliknięciem – tak samo jak aplikację.

ANDROID (Google Chrome)




IPHONE (Safari)



 **Wskazówka:** Skrót działa jak aplikacja – możesz go otworzyć jednym kliknięciem, bez wpisywania adresu strony.

Android (Google Chrome)

1. Otwórz przeglądarkę **Google Chrome**.
2. Wejdź na stronę **THTG** swojego konta.
3. Dotknij ikony  (trzy kropki) w prawym górnym rogu.

4. Wybierz **Dodaj do ekranu głównego** lub **Utwórz skrót** (nazwa może się różnić w zależności od telefonu).
5. W razie potrzeby zmień nazwę skrótu.
6. Kliknij **Dodaj**.
7. Skrót do strony pojawi się na ekranie głównym telefonu.

Pomoc Google: ([Pomoc Google](#))

iPhone (Safari)

⚠ **Uwaga:** Na iPhone skrót najlepiej dodać z poziomu przeglądarki **Safari**.

1. Otwórz przeglądarkę **Safari**.
2. Wejdź na stronę **THTG**.
3. Dotknij przycisku **Udostępnij** (kwadrat ze strzałką do góry).
4. Przewiń listę i wybierz **Dodaj do ekranu głównego**.
5. W razie potrzeby zmień nazwę skrótu.
6. Kliknij **Dodaj**.
7. Ikona strony pojawi się na ekranie głównym i będzie działać podobnie jak aplikacja.

Pomoc: (support.apple.com)

Gotowe!

Od teraz system **THTG** można uruchomić bezpośrednio z ekranu głównego telefonu – jednym dotknięciem, bez konieczności otwierania przeglądarki i wpisywania adresu strony.

Wersja #2

Utworzono 2026-07-01 16:01:40 CEST przez Patrycja

Zaktualizowano 2026-07-01 16:07:14 CEST przez Patrycja