

# Tabele

- [Dane - eksport](#)
- [Dane - filtrowanie](#)
- [Tabele - obsługa](#)

# Dane - eksport

## Eksport danych do pliku .xlsx (Excel)

Funkcjonalność eksportu umożliwia pobranie danych z tabel systemowych do pliku Excel, co pozwala na ich dalszą analizę, raportowanie lub obróbkę poza systemem.

---

## Kiedy warto użyć eksportu?

- przygotowanie niestandardowych raportów
  - analiza danych poza systemem
  - tworzenie zestawień i podsumowań
- 

## Jakie dane są eksportowane?

- Układ kolumn odpowiada aktualnemu widokowi tabeli
- Uwzględniane są:
  - kolejność kolumn
  - widoczność kolumn (ustawienia tabeli)
- Eksport obejmuje:
  - wszystkie rekordy (ze wszystkich stron tabeli)
  - tylko dane spełniające aktualne filtry

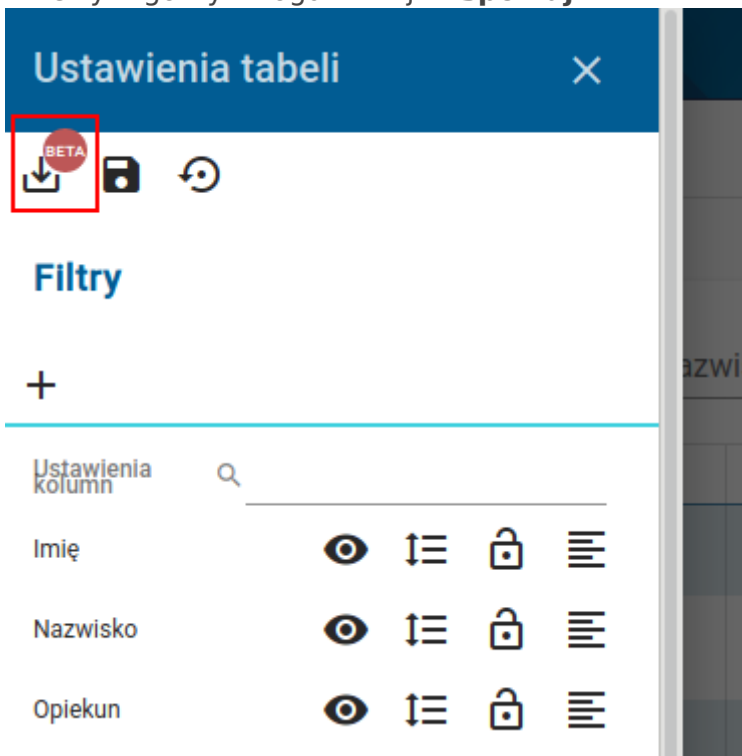
„ Jeśli chcesz ograniczyć dane → użyj filtrów przed eksportem

---

## Jak wyeksportować dane?

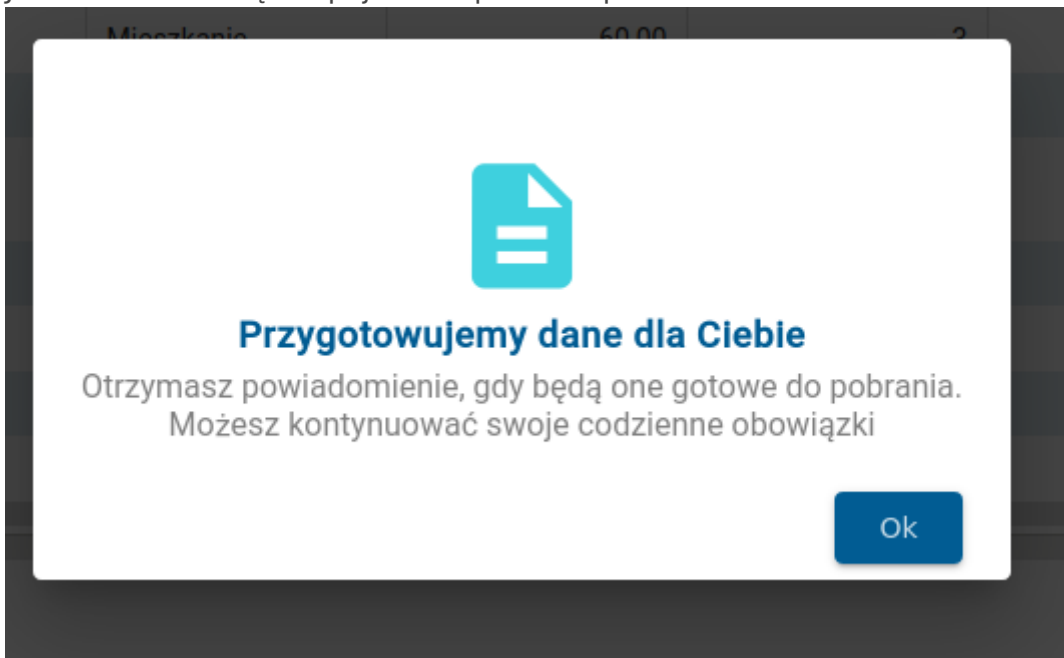
1. Przejdź do wybranej tabeli
2. Kliknij ikonę **filtrów** (ustawienia tabeli)

3. W lewym górnym rogu kliknij **Eksportuj**



## Co dalej?

- System wyświetli komunikat o przygotowywaniu danych
- Jeśli komunikat się nie pojawi → sprawdź uprawnienia



## Jak nada? uprawnienia do eksportu?

## 1. Przejdź do **Ustawienia** → **Użytkownicy** → **Uprawnienia**

Ustawienia

Organizacja

- Oddziały
- Spółki
- Jednostki miary

Kontakty

- Źródło dotarcia klienta
- Kategorie źródeł dotarcia
- Rejestr kontaktów
- Typy kontaktu
- Typy akcji
- Statusy majątkowe
- Ankiety
- Tagi

Produkty

- Typy produktów
- Typy pomieszczeń
- Opcje dodatkowe produktów
- Kategorie procesu przygotowania inwestycji
- Typy plików
- Pakiety wykończeń

Oferty i umowy

- Kategorie dokumentów dla umowy
- Szablony transz
- Powody anulowania rezerwacji wstępnych

Budżet i harmonogram

- 1 Numery systemowe kosztów
- Szablon budżetu i harmonogramu
- Szablon zestawienia wartości (Budżet i Harmonogram)
- Elementy wykresu Gantta

Obieg dokumentów

- Schematy
- Typy dokumentów przychodzących
- Typy dokumentów wychodzących
- Kategorie dokumentów przychodzących
- Kategorie dokumentów wychodzących
- Sposoby wysyłki dokumentów
- Budżety
- Miejsca powstawania kosztów

Użytkownicy

- Pracownicy
- Urlopy
- 2 Uprawnienia
- Role
- Powody niedostępności

Moduł budowlany

- Typy reklamacji
- Słownik elementów zmian lokatorskich
- Kategorie elementów wykończeń
- Producenci elementów wykończeń
- Kolekcje elementów wykończeń
- Typy produktów dla wykończeń
- Produkty dla wykończeń

## 2. Znajdź odpowiedni obszar (np. **Produkty**)

## 3. Zaznacz opcję **Eksport** dla wybranej roli

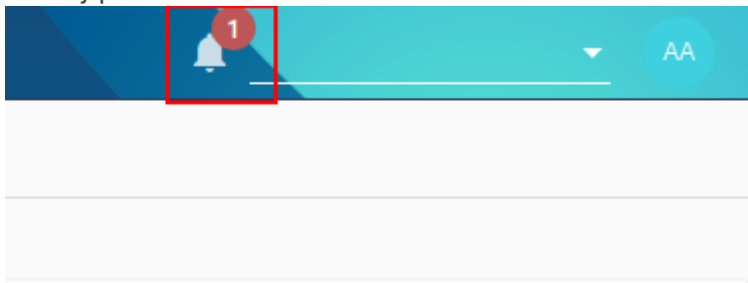
## 4. Kliknij **Zapisz**

Produkty									
Wyświetlanie mieszkań tylko z oddziału pracownika	<input type="checkbox"/>	<input type="checkbox"/>	<input type="checkbox"/>	<input type="checkbox"/>	<input checked="" type="checkbox"/>	<input type="checkbox"/>	<input type="checkbox"/>	<input type="checkbox"/>	<input type="checkbox"/>
Generowanie kart mieszkań	<input checked="" type="checkbox"/>	<input type="checkbox"/>	<input type="checkbox"/>	<input type="checkbox"/>	<input type="checkbox"/>	<input type="checkbox"/>	<input type="checkbox"/>	<input type="checkbox"/>	<input type="checkbox"/>
Wyświetlanie	<input checked="" type="checkbox"/>	<input type="checkbox"/>	<input type="checkbox"/>	<input checked="" type="checkbox"/>	<input checked="" type="checkbox"/>	<input type="checkbox"/>	<input type="checkbox"/>	<input type="checkbox"/>	<input type="checkbox"/>
Tworzenie	<input checked="" type="checkbox"/>	<input type="checkbox"/>	<input type="checkbox"/>	<input type="checkbox"/>	<input type="checkbox"/>	<input type="checkbox"/>	<input type="checkbox"/>	<input type="checkbox"/>	<input type="checkbox"/>
Edycja	<input checked="" type="checkbox"/>	<input type="checkbox"/>	<input type="checkbox"/>	<input type="checkbox"/>	<input type="checkbox"/>	<input type="checkbox"/>	<input type="checkbox"/>	<input type="checkbox"/>	<input type="checkbox"/>
Usuwanie	<input checked="" type="checkbox"/>	<input type="checkbox"/>	<input type="checkbox"/>	<input type="checkbox"/>	<input type="checkbox"/>	<input type="checkbox"/>	<input type="checkbox"/>	<input type="checkbox"/>	<input type="checkbox"/>
Eksport	<input checked="" type="checkbox"/>	<input type="checkbox"/>	<input type="checkbox"/>	<input type="checkbox"/>	<input type="checkbox"/>	<input type="checkbox"/>	<input type="checkbox"/>	<input type="checkbox"/>	<input type="checkbox"/>
Importowanie udziałów w nieruchomości wspólnej	<input checked="" type="checkbox"/>	<input type="checkbox"/>	<input type="checkbox"/>	<input type="checkbox"/>	<input type="checkbox"/>	<input type="checkbox"/>	<input type="checkbox"/>	<input type="checkbox"/>	<input type="checkbox"/>

# Jak pobrać plik?

## 1. Po zakończeniu przetwarzania pojawi się powiadomienie (prawy górny róg)

## 2. Kliknij powiadomienie



→ Pobieranie pliku rozpocznie się automatycznie

The screenshot shows a notification window titled "Powiadomienia" with a close button (X). The notification itself is titled "Eksport danych" and contains the text "Plik gotowy do pobrania" (File ready for download). A download icon is visible to the left of the text. The timestamp "29.04.2021, 11:06" is in the top right corner of the notification. Below the notification, there is a link "Przejdź co centrum powiadomień". The background of the application shows a table with a column header "Budynek" and a row with the letter "A".

## Co dalej?

- Otwórz plik w Excelu
- Dane są w pełni edytowalne
- Możesz:
  - filtrować
  - analizować
  - tworzyć raporty

## Podsumowanie

- Eksport pozwala na pracę z danymi poza systemem

- Uwzględnia aktualne filtry i ustawienia tabeli
- Wymaga odpowiednich uprawnień
- Umożliwia pełną elastyczność w analizie danych

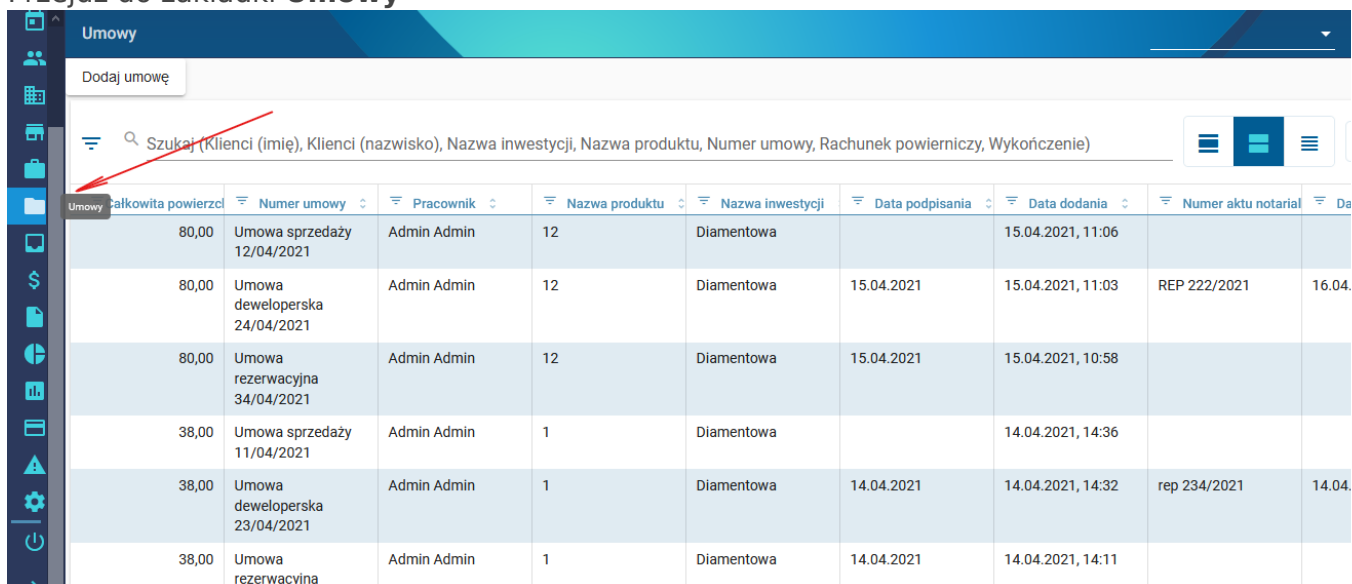
# Dane - filtrowanie

## Przeszukiwanie i filtrowanie danych w tabelach (Umowy)

W systemie możesz w prosty sposób przeszukiwać i sortować dane w tabelach, korzystając z dostępnych funkcji filtrowania i wyszukiwania.

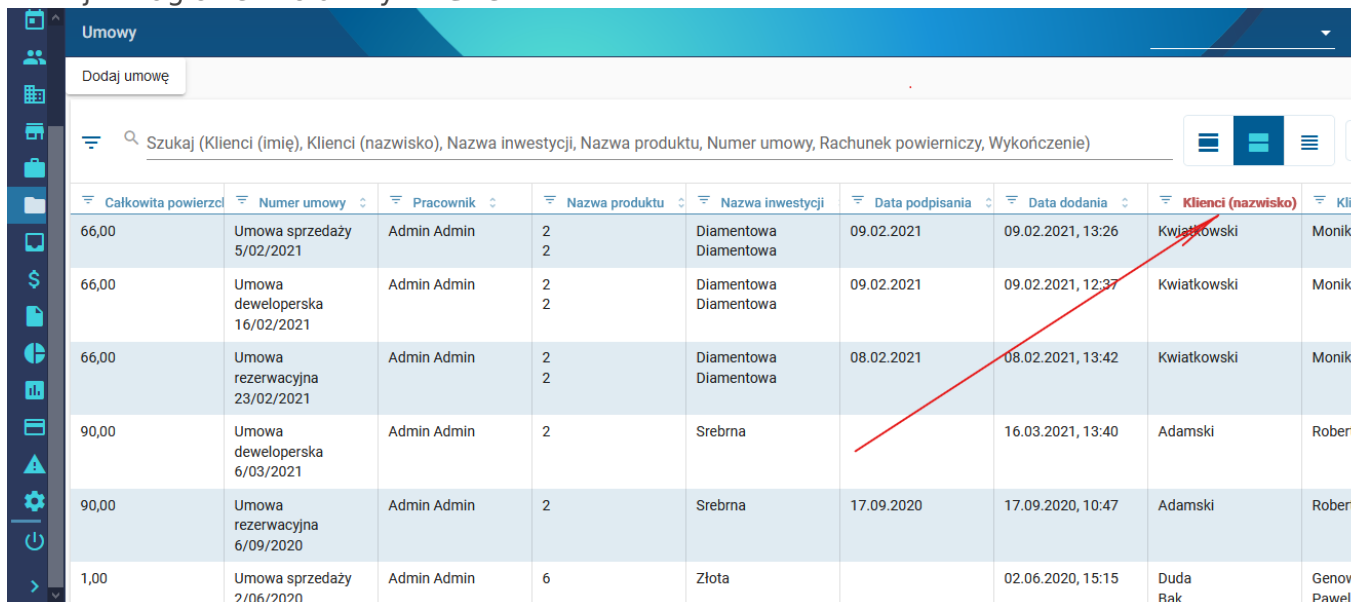
## Sortowanie klientów alfabetycznie

1. Przejdź do zakładki **Umowy**



Walkowita powierzc	Numer umowy	Pracownik	Nazwa produktu	Nazwa inwestycji	Data podpisania	Data dodania	Numer aktu notarial	Da
80,00	Umowa sprzedaży 12/04/2021	Admin Admin	12	Diamentowa		15.04.2021, 11:06		
80,00	Umowa deweloperska 24/04/2021	Admin Admin	12	Diamentowa	15.04.2021	15.04.2021, 11:03	REP 222/2021	16.04.
80,00	Umowa rezerwacyjna 34/04/2021	Admin Admin	12	Diamentowa	15.04.2021	15.04.2021, 10:58		
38,00	Umowa sprzedaży 11/04/2021	Admin Admin	1	Diamentowa		14.04.2021, 14:36		
38,00	Umowa deweloperska 23/04/2021	Admin Admin	1	Diamentowa	14.04.2021	14.04.2021, 14:32	rep 234/2021	14.04.
38,00	Umowa rezerwacyjna	Admin Admin	1	Diamentowa	14.04.2021	14.04.2021, 14:11		

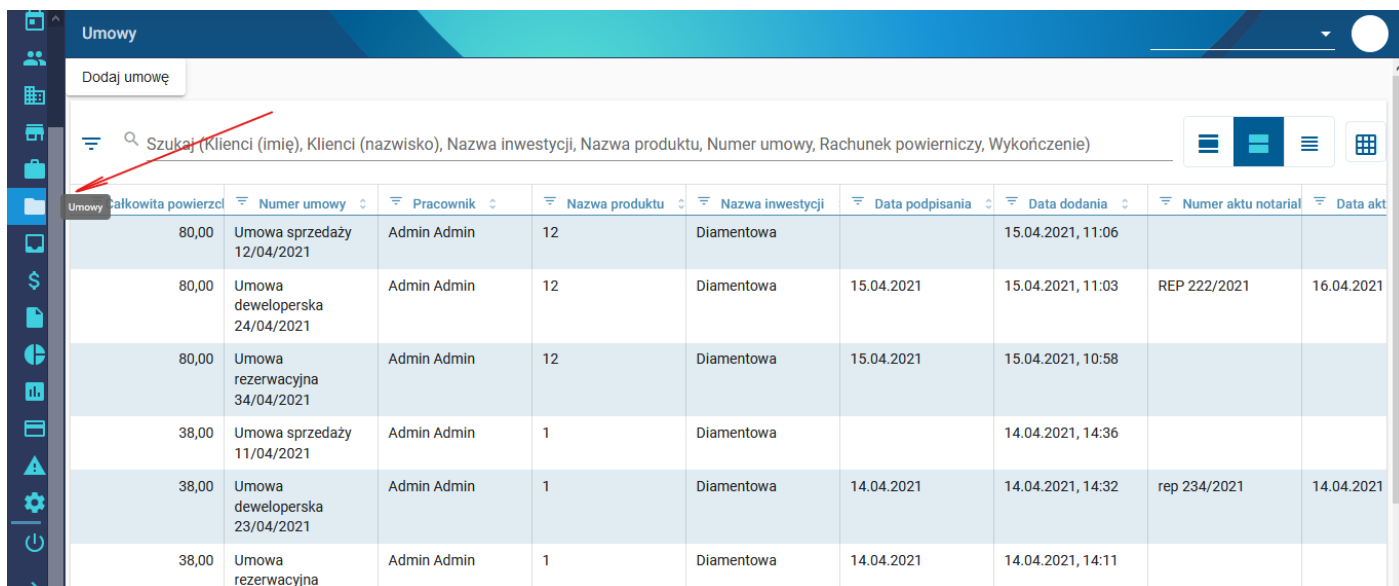
## 2. Kliknij w nagłówek kolumny **Klienci**



Calkowita powierzc	Numer umowy	Pracownik	Nazwa produktu	Nazwa inwestycji	Data podpisania	Data dodania	Klienci (nazwisko)	Kli
66,00	Umowa sprzedaży 5/02/2021	Admin Admin	2 2	Diamantowa Diamantowa	09.02.2021	09.02.2021, 13:26	Kwiatkowski	Monik
66,00	Umowa deweloperska 16/02/2021	Admin Admin	2 2	Diamantowa Diamantowa	09.02.2021	09.02.2021, 12:37	Kwiatkowski	Monik
66,00	Umowa rezerwacyjna 23/02/2021	Admin Admin	2 2	Diamantowa Diamantowa	08.02.2021	08.02.2021, 13:42	Kwiatkowski	Monik
90,00	Umowa deweloperska 6/03/2021	Admin Admin	2	Srebrna		16.03.2021, 13:40	Adamski	Rober
90,00	Umowa rezerwacyjna 6/09/2020	Admin Admin	2	Srebrna	17.09.2020	17.09.2020, 10:47	Adamski	Rober
1,00	Umowa sprzedaży 2/06/2020	Admin Admin	6	Złota		02.06.2020, 15:15	Duda Bak	Genov Pawel

→ Kolumna zmieni kolor (np. na czerwony), a dane zostaną posortowane alfabetycznie

# Filtrowanie po rodzaju umowy



Umowy	Calkowita powierzc	Numer umowy	Pracownik	Nazwa produktu	Nazwa inwestycji	Data podpisania	Data dodania	Numer aktu notarial	Data akt
	80,00	Umowa sprzedaży 12/04/2021	Admin Admin	12	Diamantowa		15.04.2021, 11:06		
	80,00	Umowa deweloperska 24/04/2021	Admin Admin	12	Diamantowa	15.04.2021	15.04.2021, 11:03	REP 222/2021	16.04.2021
	80,00	Umowa rezerwacyjna 34/04/2021	Admin Admin	12	Diamantowa	15.04.2021	15.04.2021, 10:58		
	38,00	Umowa sprzedaży 11/04/2021	Admin Admin	1	Diamantowa		14.04.2021, 14:36		
	38,00	Umowa deweloperska 23/04/2021	Admin Admin	1	Diamantowa	14.04.2021	14.04.2021, 14:32	rep 234/2021	14.04.2021
	38,00	Umowa rezerwacyjna	Admin Admin	1	Diamantowa	14.04.2021	14.04.2021, 14:11		

1. Przejdź do **Umowy**
2. Znajdź kolumnę **Typ**
3. Kliknij ikonę odwróconego trójkąta przy kolumnie

Identyfikator umowy	Data aktu notarialnego	Planowana data rozpoczęcia	Klienci (email)	Klienci (telefon)	Typ	Status	Cena netto	Cena brutto
			DamianZiolkowski@cr	+48300000092	rezerwacyjna	Przygotowana	585 185,19 zł	632 000,0
			mz@mz.pl sn@sn.pl	999999999 898888888	deweloperska	Przygotowana	21 296,30 zł 9 259,26 zł	23 000,0 1 000 000,0
			WojciechWysocki@cr	+48300000072	rezerwacyjna	Przygotowana	925 925,93 zł	1 000 000,0
		19.03.2021	joanna@spoko.pl	+48897458256	rezerwacyjna	Przygotowana	544 444,44 zł	588 000,0
			JanWroblewski@crm.f	300000050	rezerwacyjna	Przygotowana	18 518,52 zł 12 037,04 zł	20 000,0 13 000,0
	07.02.2020		JanWroblewski@crm.f	300000050	deweloperska	Podpisana	796 747,97 zł 21 296,30 zł	980 000,0 23 000,0

#### 4. W panelu **Ustawienia tabeli**:

#### Ustawienia tabeli

**Filtry**

Pole: Typ

Wartość: [dropdown]

---

**Ustawienia kolumn**

Całkowita powierzchnia: [ikonki]

Numer umowy: [ikonki]

Pracownik: [ikonki]

Nazwa produktu: [ikonki]

Klienci (email)	Klienci (telefon)	Typ	Status	Cena netto	Cena brutto
DamianZiolkowski@cr	+48300000092	rezerwacyjna	Przygotowana	585 185,19 zł	632 000,0
mz@mz.pl sn@sn.pl	999999999 898888888	deweloperska	Przygotowana	21 296,30 zł 9 259,26 zł	23 000,0 1 000 000,0
WojciechWysocki@cr	+48300000072	rezerwacyjna	Przygotowana	925 925,93 zł	1 000 000,0
joanna@spoko.pl	+48897458256	rezerwacyjna	Przygotowana	544 444,44 zł	588 000,0
JanWroblewski@crm.f	300000050	rezerwacyjna	Przygotowana	18 518,52 zł 12 037,04 zł	20 000,0 13 000,0
JanWroblewski@crm.f	300000050	deweloperska	Podpisana	796 747,97 zł 21 296,30 zł	980 000,0 23 000,0

- w polu **Wartość** wybierz typ umowy

#### Ustawienia tabeli

**Filtry**

Pole: Typ

Wartość: [dropdown menu]

---

**Ustawienia kolumn**

Numer umowy: [ikonki]

Pracownik: [ikonki]

Nazwa produktu: [ikonki]

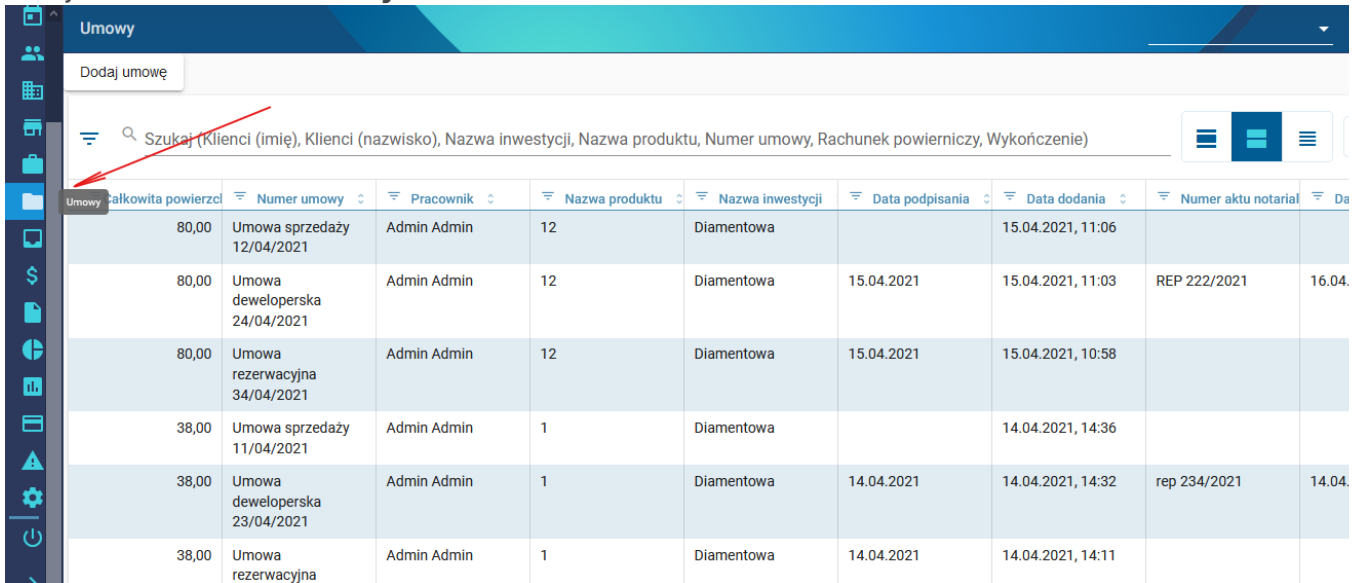
Nazwa inwestycji: [ikonki]

Klienci (email)	Klienci (telefon)	Typ	Status	Cena netto	Cena brutto
DamianZiolkowski@cr	+48300000092	rezerwacyjna	Przygotowana	585 185,19 zł	632 000,0
mz@mz.pl sn@sn.pl	999999999 898888888	deweloperska	Przygotowana	21 296,30 zł 9 259,26 zł	23 000,0 1 000 000,0
WojciechWysocki@cr	+48300000072	rezerwacyjna	Przygotowana	925 925,93 zł	1 000 000,0
joanna@spoko.pl	+48897458256	rezerwacyjna	Przygotowana	544 444,44 zł	588 000,0
JanWroblewski@crm.f	300000050	rezerwacyjna	Przygotowana	18 518,52 zł 12 037,04 zł	20 000,0 13 000,0
JanWroblewski@crm.f	300000050	deweloperska	Podpisana	796 747,97 zł 21 296,30 zł	980 000,0 23 000,0

→ Dane zostaną automatycznie przefiltrowane

# Szybka wyszukiwarka

## 1. Przejdź do zakładki **Umowy**



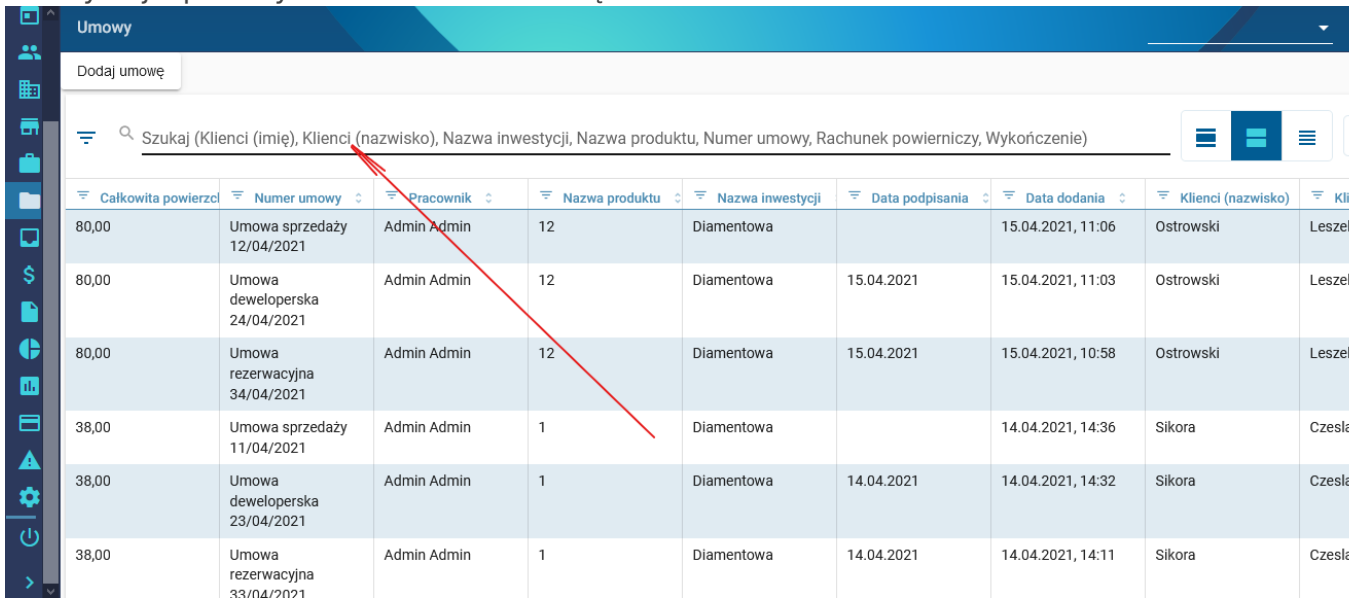
Umowy

Dodaj umowę

Szukaj (Klienci (imię), Klienci (nazwisko), Nazwa inwestycji, Nazwa produktu, Numer umowy, Rachunek powierniczy, Wykończenie)

Umowy	Calkowita powierzcz	Numer umowy	Pracownik	Nazwa produktu	Nazwa inwestycji	Data podpisania	Data dodania	Numer aktu notarial	Da
	80,00	Umowa sprzedaży 12/04/2021	Admin Admin	12	Diamantowa		15.04.2021, 11:06		
	80,00	Umowa deweloperska 24/04/2021	Admin Admin	12	Diamantowa	15.04.2021	15.04.2021, 11:03	REP 222/2021	16.04.
	80,00	Umowa rezerwacyjna 34/04/2021	Admin Admin	12	Diamantowa	15.04.2021	15.04.2021, 10:58		
	38,00	Umowa sprzedaży 11/04/2021	Admin Admin	1	Diamantowa		14.04.2021, 14:36		
	38,00	Umowa deweloperska 23/04/2021	Admin Admin	1	Diamantowa	14.04.2021	14.04.2021, 14:32	rep 234/2021	14.04.
	38,00	Umowa rezerwacyjna 33/04/2021	Admin Admin	1	Diamantowa	14.04.2021	14.04.2021, 14:11		

## 2. Skorzystaj z pola wyszukiwania nad tabelą



Umowy

Dodaj umowę

Szukaj (Klienci (imię), Klienci (nazwisko), Nazwa inwestycji, Nazwa produktu, Numer umowy, Rachunek powierniczy, Wykończenie)

	Calkowita powierzcz	Numer umowy	Pracownik	Nazwa produktu	Nazwa inwestycji	Data podpisania	Data dodania	Klienci (nazwisko)	Kli
	80,00	Umowa sprzedaży 12/04/2021	Admin Admin	12	Diamantowa		15.04.2021, 11:06	Ostrowski	Lesze
	80,00	Umowa deweloperska 24/04/2021	Admin Admin	12	Diamantowa	15.04.2021	15.04.2021, 11:03	Ostrowski	Lesze
	80,00	Umowa rezerwacyjna 34/04/2021	Admin Admin	12	Diamantowa	15.04.2021	15.04.2021, 10:58	Ostrowski	Lesze
	38,00	Umowa sprzedaży 11/04/2021	Admin Admin	1	Diamantowa		14.04.2021, 14:36	Sikora	Czesk
	38,00	Umowa deweloperska 23/04/2021	Admin Admin	1	Diamantowa	14.04.2021	14.04.2021, 14:32	Sikora	Czesk
	38,00	Umowa rezerwacyjna 33/04/2021	Admin Admin	1	Diamantowa	14.04.2021	14.04.2021, 14:11	Sikora	Czesk

Możesz wyszukiwać po:

- imieniu
- nazwisku
- nazwie inwestycji
- nazwie umowy
- nazwie produktu

# Ważne

- Wyszukiwanie działa dla pojedynczych wartości
  - ☐ Nie można wyszukiwać jednocześnie po imieniu i nazwisku w jednym zapytaniu
- 

## Podsumowanie

- Kliknięcie nagłówka kolumny → sortowanie
- Ikona filtra → filtrowanie danych
- Wyszukiwarka → szybkie odnajdywanie rekordów
- Funkcje te pozwalają efektywnie zarządzać dużą ilością danych

# Tabele - obsługa

## Dostosowanie tabel do własnych potrzeb

System umożliwia konfigurację widoku tabel tak, aby odpowiadał Twojemu stylowi pracy. Możesz zmieniać widoczność kolumn, ich kolejność oraz zapisywać własne profile ustawień.

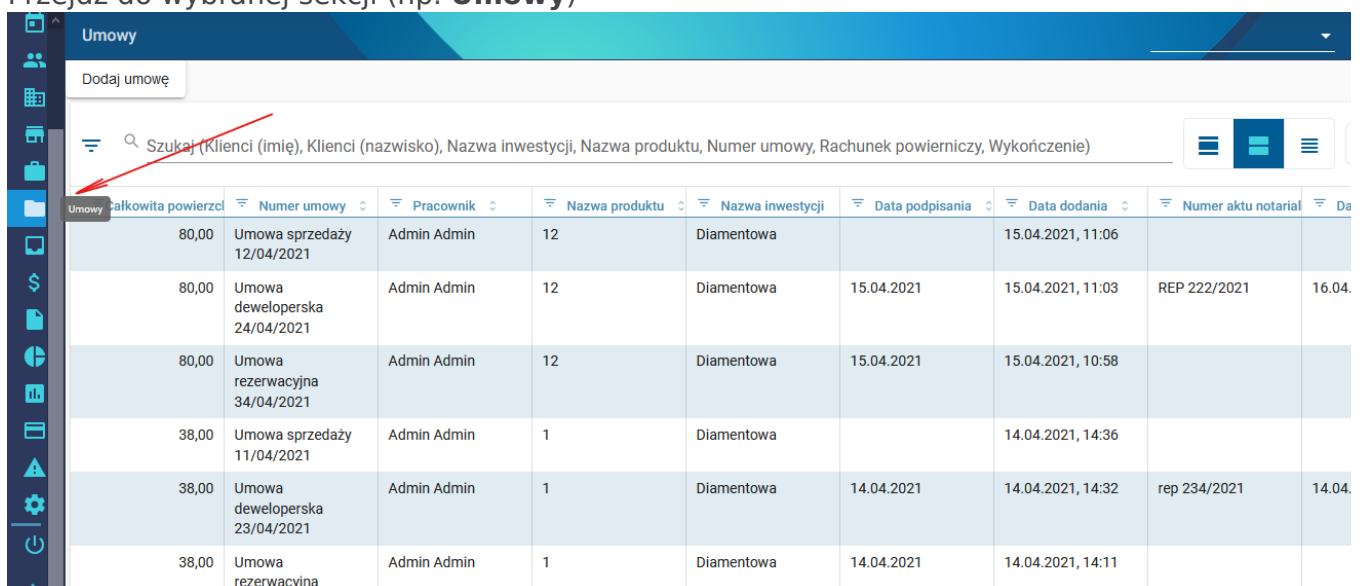
## Gdzie można konfigurować tabele?

Opis dotyczy tabel w sekcjach:

- **Kontakty**
- **Produkty**
- **Oferty**
- **Umowy**

## Jak otworzyć ustawienia tabeli?

1. Przejdź do wybranej sekcji (np. **Umowy**)



Umowy	Całkowita powierzc	Numer umowy	Pracownik	Nazwa produktu	Nazwa inwestycji	Data podpisania	Data dodania	Numer aktu notarial	Da
	80,00	Umowa sprzedaży 12/04/2021	Admin Admin	12	Diamentowa		15.04.2021, 11:06		
	80,00	Umowa deweloperska 24/04/2021	Admin Admin	12	Diamentowa	15.04.2021	15.04.2021, 11:03	REP 222/2021	16.04.
	80,00	Umowa rezerwacyjna 34/04/2021	Admin Admin	12	Diamentowa	15.04.2021	15.04.2021, 10:58		
	38,00	Umowa sprzedaży 11/04/2021	Admin Admin	1	Diamentowa		14.04.2021, 14:36		
	38,00	Umowa deweloperska 23/04/2021	Admin Admin	1	Diamentowa	14.04.2021	14.04.2021, 14:32	rep 234/2021	14.04.
	38,00	Umowa rezerwacyjna	Admin Admin	1	Diamentowa	14.04.2021	14.04.2021, 14:11		

2. Kliknij ikonę **odwróconego trójkąta** (lewy górny róg)

Umowy

Dodaj umowę

Szukaj (Klienci (imię), Klienci (nazwisko), Nazwa inwestycji, Nazwa produktu, Numer umowy, Rachunek powierniczy, Wykończenie)

Całkowita powierzchnia	Numer umowy	Pracownik	Nazwa produktu	Nazwa inwestycji	Data podpisania	Data dodania	Numer aktu notarialnego	Data aktu notarialnego
80,00	Umowa sprzedaży 12/04/2021	Admin Admin	12	Diamantowa		15.04.2021, 11:06		
80,00	Umowa sprzedaży deweloperska 24/04/2021	Admin Admin	12	Diamantowa	15.04.2021	15.04.2021, 11:03	REP 222/2021	16.04.2021
80,00	Umowa rezerwacyjna 34/04/2021	Admin Admin	12	Diamantowa	15.04.2021	15.04.2021, 10:58		
38,00	Umowa sprzedaży 11/04/2021	Admin Admin	1	Diamantowa		14.04.2021, 14:36		
38,00	Umowa deweloperska 23/04/2021	Admin Admin	1	Diamantowa	14.04.2021	14.04.2021, 14:32	rep 234/2021	14.04.2021

→ Otworzy się panel **Ustawienia tabeli**

Ustawienia tabeli

Filtry

Ustawienia kolumn

Ustawienia kolumn	Widoczność	Sortowanie	Widoczność	Sortowanie
Całkowita powierzchnia	<input checked="" type="checkbox"/>	<input type="checkbox"/>	<input type="checkbox"/>	<input type="checkbox"/>
Numer umowy	<input checked="" type="checkbox"/>	<input type="checkbox"/>	<input type="checkbox"/>	<input type="checkbox"/>
Pracownik	<input checked="" type="checkbox"/>	<input type="checkbox"/>	<input type="checkbox"/>	<input type="checkbox"/>
Nazwa produktu	<input checked="" type="checkbox"/>	<input type="checkbox"/>	<input type="checkbox"/>	<input type="checkbox"/>
Nazwa inwestycji	<input checked="" type="checkbox"/>	<input type="checkbox"/>	<input type="checkbox"/>	<input type="checkbox"/>
Data podpisania	<input checked="" type="checkbox"/>	<input type="checkbox"/>	<input type="checkbox"/>	<input type="checkbox"/>
Data dodania	<input checked="" type="checkbox"/>	<input type="checkbox"/>	<input type="checkbox"/>	<input type="checkbox"/>
Numer aktu notarialnego	<input checked="" type="checkbox"/>	<input type="checkbox"/>	<input type="checkbox"/>	<input type="checkbox"/>
Data aktu notarialnego	<input checked="" type="checkbox"/>	<input type="checkbox"/>	<input type="checkbox"/>	<input type="checkbox"/>

Ustawienia kolumn

Ustawienia kolumn	Widoczność	Sortowanie	Widoczność	Sortowanie
Całkowita powierzchnia	<input checked="" type="checkbox"/>	<input type="checkbox"/>	<input type="checkbox"/>	<input type="checkbox"/>
Numer umowy	<input checked="" type="checkbox"/>	<input type="checkbox"/>	<input type="checkbox"/>	<input type="checkbox"/>
Pracownik	<input checked="" type="checkbox"/>	<input type="checkbox"/>	<input type="checkbox"/>	<input type="checkbox"/>
Nazwa produktu	<input checked="" type="checkbox"/>	<input type="checkbox"/>	<input type="checkbox"/>	<input type="checkbox"/>
Nazwa inwestycji	<input checked="" type="checkbox"/>	<input type="checkbox"/>	<input type="checkbox"/>	<input type="checkbox"/>
Data podpisania	<input checked="" type="checkbox"/>	<input type="checkbox"/>	<input type="checkbox"/>	<input type="checkbox"/>
Data dodania	<input checked="" type="checkbox"/>	<input type="checkbox"/>	<input type="checkbox"/>	<input type="checkbox"/>
Numer aktu notarialnego	<input checked="" type="checkbox"/>	<input type="checkbox"/>	<input type="checkbox"/>	<input type="checkbox"/>
Data aktu notarialnego	<input checked="" type="checkbox"/>	<input type="checkbox"/>	<input type="checkbox"/>	<input type="checkbox"/>

## W??czanie / wy??czanie kolumn

- Otwórz **Ustawienia tabeli**
- Przy nazwie kolumny kliknij ikonę **oka**
  - widoczne → kolumna aktywna

- ☐ przekreślone → kolumna ukryta

## Zmiana kolejności kolumn

1. W **Ustawieniach tabeli** znajdź kolumnę
2. Kliknij i przytrzymaj ikonę przeciągania
3. Przesuń kolumnę w górę lub w dół
4. Upuść w wybranym miejscu

## Zapisywanie ustawień? (profil)

1. Po skonfigurowaniu tabeli kliknij ikonę **dyskiety**
2. Ustawienia zostaną zapisane jako Twój profil

**Ustawienia tabeli**

↓ ↻ ↺

**Filtry**

+

Ustawienia kolumn

Ustawienia kolumn	Widoczność	Sortowanie	Wzrost	Malejąco
Całkowita powierzchnia	<input type="checkbox"/>	<input type="checkbox"/>	<input type="checkbox"/>	<input type="checkbox"/>
Numer umowy	<input type="checkbox"/>	<input type="checkbox"/>	<input type="checkbox"/>	<input type="checkbox"/>
Pracownik	<input type="checkbox"/>	<input type="checkbox"/>	<input type="checkbox"/>	<input type="checkbox"/>
Nazwa produktu	<input type="checkbox"/>	<input type="checkbox"/>	<input type="checkbox"/>	<input type="checkbox"/>
Nazwa inwestycji	<input type="checkbox"/>	<input type="checkbox"/>	<input type="checkbox"/>	<input type="checkbox"/>
Data podpisania	<input type="checkbox"/>	<input type="checkbox"/>	<input type="checkbox"/>	<input type="checkbox"/>
Data dodania	<input type="checkbox"/>	<input type="checkbox"/>	<input type="checkbox"/>	<input type="checkbox"/>
Numer aktu notarialnego	<input type="checkbox"/>	<input type="checkbox"/>	<input type="checkbox"/>	<input type="checkbox"/>

	Nazwa produktu	Nazwa inwestycji	Data podpisania	Data dodania	Numer aktu notarial	Data akt
in	12	Diamantowa		15.04.2021, 11:06		
in	12	Diamantowa	15.04.2021	15.04.2021, 11:03	REP 222/2021	16.04.20
in	12	Diamantowa	15.04.2021	15.04.2021, 10:58		
in	1	Diamantowa		14.04.2021, 14:36		
in	1	Diamantowa	14.04.2021	14.04.2021, 14:32	rep 234/2021	14.04.20
in	1	Diamantowa	14.04.2021	14.04.2021, 14:11		

# Przywracanie ustawień domyślnych

1. Otwórz **Ustawienia tabeli**
2. Kliknij ikonę **przywracania ustawień domyślnych**

→ Tabela wróci do pierwotnego układu

**Ustawienia tabeli**

↓ ↻ ↺

**Filtry**

+

Ustawienia kolumn

Ustawienia kolumn	Widoczność	Sortowanie	Wzrost	Malejąco
Całkowita powierzchnia	<input type="checkbox"/>	<input type="checkbox"/>	<input type="checkbox"/>	<input type="checkbox"/>
Numer umowy	<input type="checkbox"/>	<input type="checkbox"/>	<input type="checkbox"/>	<input type="checkbox"/>
Pracownik	<input type="checkbox"/>	<input type="checkbox"/>	<input type="checkbox"/>	<input type="checkbox"/>
Nazwa produktu	<input type="checkbox"/>	<input type="checkbox"/>	<input type="checkbox"/>	<input type="checkbox"/>
Nazwa inwestycji	<input type="checkbox"/>	<input type="checkbox"/>	<input type="checkbox"/>	<input type="checkbox"/>
Data podpisania	<input type="checkbox"/>	<input type="checkbox"/>	<input type="checkbox"/>	<input type="checkbox"/>
Data dodania	<input type="checkbox"/>	<input type="checkbox"/>	<input type="checkbox"/>	<input type="checkbox"/>
Numer aktu notarialnego	<input type="checkbox"/>	<input type="checkbox"/>	<input type="checkbox"/>	<input type="checkbox"/>

	Nazwa produktu	Nazwa inwestycji	Data podpisania	Data dodania	Numer aktu notarial	Data akt
in	12	Diamantowa		15.04.2021, 11:06		
in	12	Diamantowa	15.04.2021	15.04.2021, 11:03	REP 222/2021	16.04.20
in	12	Diamantowa	15.04.2021	15.04.2021, 10:58		
in	1	Diamantowa		14.04.2021, 14:36		
in	1	Diamantowa	14.04.2021	14.04.2021, 14:32	rep 234/2021	14.04.20
in	1	Diamantowa	14.04.2021	14.04.2021, 14:11		

# Usuwanie profili

1. Otwórz **Ustawienia tabeli**
2. W sekcji **Profile** znajdź zapisany profil
3. Kliknij **X** obok wybranej pozycji

## 4. Potwierdź wybierając **Usuń**

The screenshot shows a software interface with a table configuration panel on the left and a data table on the right. The configuration panel, titled 'Ustawienia tabeli', lists various filters and their visibility and order settings. The 'Usuń' icon (a trash can) is highlighted with a red box. The data table on the right has columns for 'Nazwa produktu', 'Nazwa inwestycji', 'Data podpisania', 'Data dodania', 'Numer aktu notarial', 'Data aktu notarialne', 'Planowana data por', 'Klienci (imię)', and 'Klienci (nazwisko)'. The table contains several rows of data, including product names like 'Srebrna' and 'Diamentowa', dates, and client names like 'Maciej', 'Martyna', 'Rafał', 'Anna Karolina', and 'Janusz'.

# Podsumowanie

- Możesz dostosować widok tabel do własnych potrzeb
- Zmiany obejmują:
  - widoczność kolumn
  - kolejność kolumn
  - zapis profili
- Funkcja zwiększa wygodę pracy i efektywność pracy z danymi